

# BẢNG GIÁ LUMI 2024



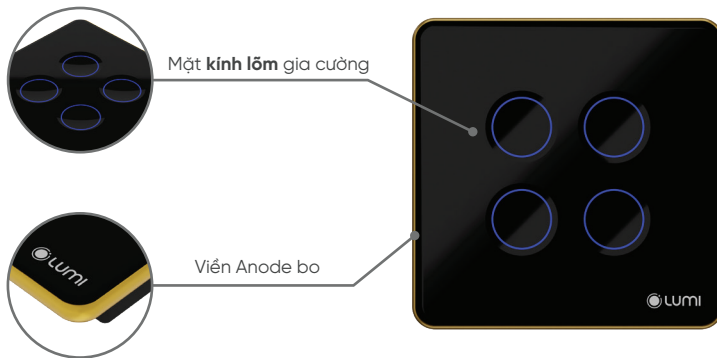
---

# CÔNG TẮC CẢM ỨNG THÔNG MINH LUTO

Là sản phẩm chủ đạo trong hệ sinh thái Nhà thông minh Lumi, được sản xuất theo tiêu chuẩn Châu Âu, đạt hàng loạt chứng chỉ về chất lượng. Công tắc cảm ứng thông minh Luto hướng tới sự sang trọng, hiện đại, giúp bảo vệ an toàn cho người sử dụng và đặc biệt sở hữu khả năng chống ẩm vượt trội dẫn đầu thị trường, khả năng tương thích hàng loạt loại đế âm. Sản phẩm giúp người dùng điều khiển các thiết bị điện trong nhà bằng Smartphone và Giọng nói.

Có 4 loại: 1,2,3 và 4 nút với 2 loại dáng cơ bản: vuông, chữ nhật.





**Công tắc cảm ứng kính lõm viên bo** sở hữu những điểm mạnh vượt trội, kết hợp cải tiến tinh xảo bắt kịp xu hướng thiết kế của thời đại:

- Mặt kính lõm gia cường được chú trọng gia công tỉ mỉ, đảm bảo sự tinh xảo trên từng đường nét thiết kế.
- Viên công tắc cảm ứng thông minh kính lõm được xử lý bằng công nghệ Anode hóa, tạo ra một lớp vỏ chống oxi hóa tuy mỏng nhưng có độ bền cực cao.

**Công tắc cảm ứng kính lõm viên bo** áp dụng cho tất cả các loại công tắc - Giá không đổi.



Phiên bản **viên Vàng**

Giá sản phẩm: **2.640.000đ**

Mã sản phẩm: **LM-Sxx/S-CB/CG**

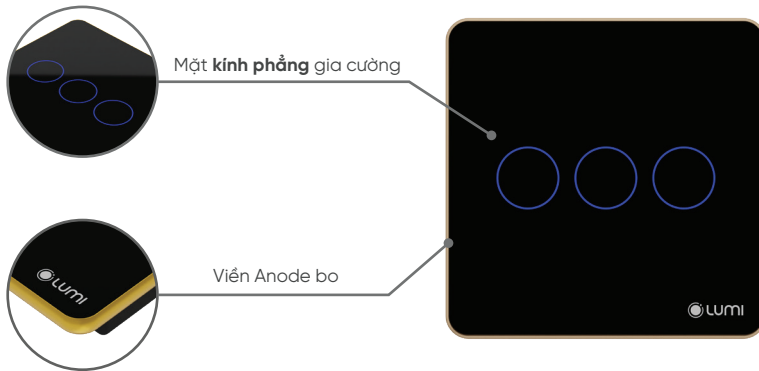


Phiên bản **viên Champagne**

Giá sản phẩm: **2.475.000đ**

Mã sản phẩm: **LM-Sxx/S-CB/CC**

THÔNG TIN KỸ THUẬT CHUNG		Kiểu dáng
Điện áp hoạt động	100 - 240VAC ~ 50/60Hz	 Vuông  Chữ nhật
Công suất tiêu thụ không tải	< 0.5W	
Nhiệt độ hoạt động	0°C - 50°C	
Công suất tải	Tải trở thuần: 3000W/kênh; Tải LED: 300W/kênh; Tổng công suất tải: <4000W	
Nguồn	Nguồn cách ly	
Truyền thông	Zigbee/BLE Mesh	
Mặt kính tản sáng	Sáng đều	
Khả năng chống ẩm	Cao	
PET bảo vệ công tắc	Có	
Kích thước (DxRxH)	Hình vuông: 95x95x32.5 mm Hình chữ nhật: 123x78x32.5 mm	
Màu	Đen	
Bảo hành	24 tháng	



**Công tắc cảm ứng kính phẳng viên bo** là sự kết hợp hoàn hảo của kính cường lực, chống xước, chống va đập tốt và viên Anode. Giúp cho người dùng có thêm lựa chọn cho ngôi nhà của mình.


**Công tắc cảm ứng kính phẳng viên bo** áp dụng cho tất cả các loại công tắc - Giá không đổi.



Phiên bản **viên Champagne**

Giá sản phẩm: **2.200.000đ**

Mã sản phẩm: **LM-Sxx/S-Fy/CC**

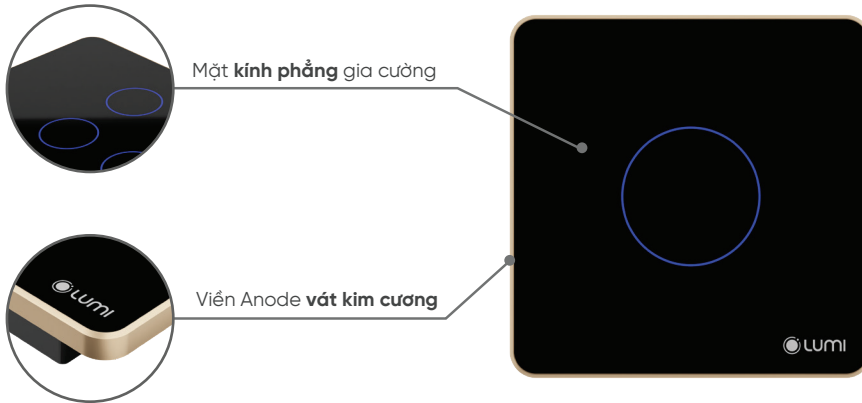


Phiên bản **viên Vàng**

Giá sản phẩm: **2.365.000đ**

Mã sản phẩm: **LM-Sxx/S-Fy/CG**

THÔNG TIN KỸ THUẬT CHUNG		Kiểu dáng
Điện áp hoạt động	100 - 240VAC ~ 50/60Hz	<p>Vuông</p> <p>Chữ nhật</p>
Công suất tiêu thụ không tải	< 0.5W	
Nhiệt độ hoạt động	0°C - 50°C	
Công suất tải	Tải trở thuần: 3000W/kênh; Tải LED: 300W/kênh; Tổng công suất tải: <4000W	
Nguồn	Nguồn cách ly	
Truyền thông	Zigbee/BLE Mesh	
Mặt kính tản sáng	Sáng đều	
Khả năng chống ẩm	Cao	
PET bảo vệ công tắc	Có	
Kích thước (DxRxC)	Hình vuông: 95x95x32.5 mm Hình chữ nhật: 123x78x32.5 mm	
Màu	Đen	
Bảo hành	24 tháng	



Giá sản phẩm: **1.760.000đ**

Mã sản phẩm: **LM-S1N/S**



Giá sản phẩm: **1.815.000đ**

Mã sản phẩm: **LM-S2N/S**



Giá sản phẩm: **1.870.000đ**

Mã sản phẩm: **LM-S3N/S**




Giá sản phẩm: **1.925.000đ**

Mã sản phẩm: **LM-S4N/S**


## THÔNG TIN KỸ THUẬT CHUNG

## Kiểu Dáng

Điện áp hoạt động	100 - 240VAC ~ 50/60Hz
Công suất tiêu thụ không tải	< 0.5W
Nhiệt độ hoạt động	0°C - 50°C
Công suất tải	Tải trở thuần: 3000W/kênh; Tải LED: 300W/kênh; Tổng công suất tải: <4000W
Nguồn	Nguồn cách ly
Truyền thông	Zigbee/BLE Mesh
Mặt kính tản sáng	Sáng đều
Khả năng chống ẩm	Cao
PET bảo vệ công tắc	Có
Kích thước (DxRxC)	Hình vuông: 95x95x32.5 mm Hình chữ nhật: 123x78x32.5 mm
Màu	Đen
Bảo hành	24 tháng







CÔNG TẮC CỔNG	Mã sản phẩm	Giá sản phẩm
Công tắc 1 nút	<b>LM-S1G/S</b>	<b>1.760.000đ</b>
Công tắc 2 nút	<b>LM-S2G/S</b>	<b>1.815.000đ</b>

**Công tắc cổng thông minh** là loại công tắc chuyên sử dụng điều khiển thiết bị cổng tự động từ xa.

- **Công tắc 1 nút:** dùng để đóng/mở cùng lúc 2 cánh cửa hoặc đóng/mở cửa kéo ngang
- **Công tắc 2 nút:** dùng để đóng/mở 2 cánh cửa riêng biệt

CÔNG TẮC CỬA CUỐN	Mã sản phẩm	Giá sản phẩm
Công tắc 3 nút	<b>LM-S3R/S</b>	<b>1.870.000đ</b>



**Công tắc cửa cuốn thông minh** là loại công tắc sử dụng riêng cho các thiết bị cửa cuốn. Có 3 nút với các chức năng:



THÔNG TIN KỸ THUẬT CHUNG	
Điện áp hoạt động	100 - 240VAC ~ 50/60Hz
Công suất tiêu thụ không tải	< 0.5W
Nhiệt độ hoạt động	0°C - 50°C
Công suất tải	Tải trở thuần: 3000W/kênh; Tải LED: 300W/kênh; Tổng công suất tải: <4000W
Nguồn	Nguồn cách ly
Truyền thông	Zigbee/BLE Mesh
Mặt kính tản sáng	Sáng đều
Khả năng chống ẩm	Cao
PET bảo vệ công tắc	Có
Kích thước (DxRxC)	Hình vuông: 95x95x32.5 mm Hình chữ nhật: 123x78x32.5 mm
Màu	Trắng, đen
Viền	Bo vàng, bo champagne, trắng champagne
Mặt kính	Lõm, phẳng
Bảo hành	24 tháng

CÔNG TẮC ĐIỀU KHIỂN RÈM ĐƠN	Mã sản phẩm	Giá sản phẩm
Công tắc 3 nút	<b>LM-S3C/S</b>	<b>1.870.000đ</b>



**Công tắc cảm ứng điều khiển rèm đơn** là loại công tắc có 3 nút dùng để điều khiển 1 động cơ rèm với chức năng:



CÔNG TẮC ĐIỀU KHIỂN RÈM ĐÔI	Mã sản phẩm	Giá sản phẩm
Công tắc 4 nút	<b>LM-S4C/S</b>	<b>1.925.000đ</b>

**Công tắc cảm ứng điều khiển rèm đôi** là loại công tắc có 4 nút dùng để điều khiển 2 động cơ rèm. Nút 1,2 điều khiển động cơ 1 và nút 3,4 điều khiển động cơ 2

## THÔNG TIN KỸ THUẬT CHUNG

Điện áp hoạt động	100 - 240VAC ~ 50/60Hz
Công suất tiêu thụ không tải	< 0.5W
Nhiệt độ hoạt động	0°C - 50°C
Công suất tải	Tải trở thuần: 3000W/kênh; Tải LED: 300W/kênh; Tổng công suất tải: <4000W
Nguồn	Nguồn cách ly
Truyền thông	Zigbee/BLE Mesh
Mặt kính tản sáng	Sáng đều
Khả năng chống ẩm	Cao
PET bảo vệ công tắc	Có
Kích thước (DxRxC)	Hình vuông: 95x95x32.5 mm Hình chữ nhật: 123x78x32.5 mm
Màu	Trắng, đen
Viền	Bo vàng, bo champagne, trắng champagne
Mặt kính	Lõm, phẳng
Bảo hành	24 tháng

**Ổ cắm Luso** là sản phẩm cao cấp trong hệ sinh thái Nhà thông minh Lumi, được thiết kế với kiểu dáng tinh tế, sang trọng cùng các tính năng an toàn vượt trội. Sản phẩm là sự lựa chọn hoàn hảo cho mọi không gian sống, mang đến sự tiện nghi và an tâm cho người sử dụng.

- Mặt ổ cắm full mặt kính Lumi sang trọng, đế sản phẩm từ nhựa ABS chống cháy, an toàn khi sử dụng.
- Cắm, rút 20.000 lần trong 28 năm (Tần suất cắm, rút 2 lần/ ngày)
- Tiếp điểm đồng C5210, dẫn điện nhanh và ổn định.



Ổ CẮM LUSO	Mã sản phẩm	Giá sản phẩm
Phiên bản viền trắng Champagne	<b>LM-SK4/SC</b>	<b>572.000đ</b>
Phiên bản viền bo Champagne	<b>LM-SK4/CC</b>	<b>759.000đ</b>
Phiên bản viền bo Vàng	<b>LM-SK4/CG</b>	<b>880.000đ</b>

THÔNG TIN KỸ THUẬT CHUNG		Kiểu dáng
Điện áp hoạt động	220VAC - 16A	<p>Vuông</p>
Độ bền (Số lần cắm rút)	10.000 lần	
Hỗ trợ các loại phích cắm	Type A, B, C, D, E, F, G, I	<p>Chữ nhật</p>
Tương thích để âm Simon	Có	
Loại viền	Bo vàng, bo champagne, trắng champagne	
Màu sắc	Trắng, Đen	
Kích thước (DxRxC)	Hình vuông: 95x95x36 mm Hình chữ nhật: 123x78x36 mm	
Bảo hành	24 tháng	



**Ổ mạng Luso** được thiết kế với kích thước phù hợp nhiều các loại đế âm thông dụng trên thị trường, dễ dàng lắp đặt, bảo hành và thay mới, là 1 dòng ổ cắm thông minh góp phần tạo nên những giải pháp tổng thể Nhà thông minh Lumi.


- Sử dụng nhựa PC, ABS chất lượng cao, chống cháy
- Tốc độ truyền tải tín hiệu cao lên tới 100Mbps, độ ổn định cao
- Chân cực làm bằng đồng chắc chắn
- Tiếp điểm truyền tín hiệu tốt cho độ bền sản phẩm cao



Ổ MẠNG LUSO	Mã sản phẩm	Giá sản phẩm
Phiên bản viền thẳng Champagne	<b>LM-SKi/SC</b>	<b>572.000đ</b>
Phiên bản viền bo Champagne	<b>LM-SKi/CC</b>	<b>759.000đ</b>
Phiên bản viền bo Vàng	<b>LM-SKi/CG</b>	<b>880.000đ</b>

THÔNG TIN KỸ THUẬT CHUNG		Kiểu dáng
Tốc độ truyền tải	100Mbps	<p>Vuông</p> <p>Chữ nhật</p>
Tương thích đế âm Simon	Có	
Loại viền	Bo vàng, bo champagne, thẳng champagne	
Màu sắc	Trắng, Đen	
Kích thước (DxRxH)	Hình vuông: 95x95x36 mm Hình chữ nhật: 123x78x36 mm	
Bảo hành	24 tháng	

## CẢM BIẾN HIỆN DIỆN



Giá sản phẩm: **1.584.000đ**

Mã sản phẩm: **LM-PC**

**Cảm biến hiện diện Lumi** là kết hợp hoàn hảo giữa công nghệ cảm biến Radar (cảm biến vi sóng) và PIR (cảm biến hồng ngoại), mang đến những cải tiến hiện đại so với cảm biến chuyển động thông thường. Sản phẩm có khả năng phát hiện chính xác sự hiện diện của người trong khu vực, đem lại trải nghiệm tiện nghi trọn vẹn cho người dùng.

### THÔNG TIN KỸ THUẬT CHUNG

Điện áp hoạt động	100V-240VAC
Tần số điện áp	50/60Hz
Ánh sáng	0 – 10000 lux
Công suất đầu ra	Tải trở thuần: ≤ 3000W; Tải LED: ≤ 300W
Góc phát hiện chuyển động	Góc 1: 90° (PIR/Radar) Góc 2: 100° (Radar)/ 102° (PIR)
Chuẩn truyền thông	Zigbee
Khoảng cách hoạt động	5m
Bảo hành	24 tháng

## CẢM BIẾN CHUYỂN ĐỘNG NGUỒN



Giá sản phẩm: **1.540.000đ**

Mã sản phẩm: **LM-MDZ/2.1**

**Thiết bị cảm biến chuyển động** có tính năng phát hiện chuyển động sử dụng bật /tắt đèn tự động, giúp kích hoạt các thiết bị an ninh như còi báo động, đèn báo động.. ngoài ra còn đo được nhiệt độ và độ ẩm giúp tích hợp với **hệ sinh thái nhà thông minh Lumi**.

**Cảm biến chuyển động** dùng nguồn 220V  
**Cảm biến chuyển động** dùng pin AAA

## CẢM BIẾN CHUYỂN ĐỘNG DÙNG PIN



Giá sản phẩm: **1.540.000đ**

Mã sản phẩm: **LM-MDZ/2.0 & LM-MDB**

### THÔNG TIN KỸ THUẬT CHUNG

	CẢM BIẾN CHUYỂN ĐỘNG NGUỒN	CẢM BIẾN CHUYỂN ĐỘNG DÙNG PIN
Điện áp hoạt động	220VAC ~ 50Hz	3 x Pin AAA
Nhiệt độ hoạt động	0°C - 50°C	0°C - 50°C
Độ ẩm hoạt động	0 - 95%	0 - 95%
Dải đo ánh sáng	0 - 10000 lux	0 - 10000 lux
Góc nhận diện tối đa	102°	90°
Truyền thông	Zigbee	BLE Mesh, Zigbee
Kích thước (R x D)	70 x 27 mm	70 x 35 mm
Khối lượng	40g	90g
Bảo hành	24 tháng	24 tháng

## CẢM BIẾN CỬA



Giá sản phẩm: **1.265.000đ**

Mã sản phẩm: **LM-DSZ/1.1**

## THÔNG TIN KỸ THUẬT CHUNG

Điện áp hoạt động	Pin CR2477 3,3V 1000mAh
Nhiệt độ hoạt động	0°C - 50°C
Độ ẩm hoạt động	0 - 95%
Thời gian sử dụng pin	01 năm
Truyền thông	Zigbee
Kích thước (DxRxC)	Phần cảm biến: 36 x 36 x 15mm Nam châm: 36 x 10 x 15 mm
Khối lượng	29g
Bảo hành	24 tháng

**Cảm biến cửa** là thiết bị gắn trên cửa ra vào giúp bảo vệ ngôi nhà của bạn, tự động kích hoạt các thiết bị an ninh như: còi báo động và đèn báo động, rèm, đèn... Đồng thời cảnh báo đến Smartphone, Tablet khi phát hiện ngôi nhà bị đột nhập trái phép.

## CÔNG TẮC CẦU THANG TÍCH HỢP CẢM BIẾN 2 IN 1

Phiên bản **viên Champagne**

Giá sản phẩm: **2.310.000đ**

Mã sản phẩm: **LM-MSZ**

Phiên bản **viên bo Champagne**

Giá sản phẩm: **2.420.000đ**

Mã sản phẩm: **LM-MSZ/CC**

Phiên bản **viên bo Vàng**

Giá sản phẩm: **2.585.000đ**

Mã sản phẩm: **LM-MSZ/CG**



## THÔNG TIN KỸ THUẬT CHUNG

Điện áp hoạt động	100 - 240VAC ~ 50/60Hz
Công suất tiêu thụ không tải	< 0.5W
Góc phát hiện chuyển động 1	150°
Góc phát hiện chuyển động 2	35°
Nhiệt độ hoạt động	0°C - 50°C
Độ ẩm hoạt động	0 - 95%
Thiết bị bật tắt	Relay và tích hợp cảm biến ánh sáng
Công suất tải	Tải thuần trở: ≤700W Tải Led: ≤150W
Kích thước (DxRxC)	Vuông: 95 x 95 x 31.5mm Chữ nhật: 121.5 x 80 x 31.5mm
Truyền thông	Zigbee
Bảo hành	24 tháng

**Công tắc cảm ứng cầu thang** là thiết bị điện thông minh được Lumi phát triển dựa trên sự kết hợp của công tắc bật/tắt và cảm biến chuyển động sử dụng thay thế cho các công tắc cầu thang thông thường. Sản phẩm được lắp đặt ở 2 đầu cầu thang đem lại sự tiện dụng, an toàn và tiết kiệm cho người sử dụng.

**Bộ điều khiển trung tâm (HC)** là bộ não và điều khiển tất cả thiết bị điện của ngôi nhà thông minh Lumi. Được ứng dụng công nghệ truyền thông Zigbee và BLE Mesh giúp điều khiển toàn bộ ngôi nhà bằng Smartphone và Giọng nói.

Bộ điều khiển trung tâm của Lumi có khả năng kết nối tới 500 node mạng, khuyến cáo 200 thiết bị trong một hệ thống.

## THÔNG TIN KỸ THUẬT CHUNG

Điện áp hoạt động	100 - 240VAC ~ 50/60Hz
Nhiệt độ hoạt động	0°C - 50°C
Truyền thông	ZigBee/ BLE Mesh
Kích thước (DxRx C)	95.6 x 48.9 x 46mm
Khối lượng	66,5g
Bảo hành	24 tháng

## BỘ ĐIỀU KHIỂN TRUNG TÂM



Giá sản phẩm: **2.585.000đ**

Mã sản phẩm: **LM-HC/3.1**

**Bộ điều khiển trung tâm Premium** là sản phẩm mới được Lumi phát triển nhằm đáp ứng mong muốn về một thiết bị đầu não ưu việt và đa nhiệm hơn của người dùng smarthome.

**Bộ điều khiển trung tâm Premium** có khả năng kết nối hơn 450 thiết bị với thời gian xử lý tối ưu dưới 150ms.

## BỘ ĐIỀU KHIỂN TRUNG TÂM PREMIUM



Giá sản phẩm: **5.830.000đ**

Mã sản phẩm: **LM-HC/P**

## THÔNG TIN KỸ THUẬT CHUNG

CPU	Quad-core ARM® Cortex®-A9@1.2GHz
RAM	512MB
Bộ nhớ trong	Flash 4GB
Tích hợp 4G LTE	Simcom A7672S + Nano Sim
Cổng LAN	1Gbps
Điện áp	9-24 VDC
Nguồn cấp	12V - 1A
Truyền thông	Zigbee, BLE Mesh
Kích thước (DxRx C)	150 x 150 x 34 mm
Bảo hành	24 tháng

**Bộ điều khiển hồng ngoại** có chức năng tương tự như một remote điều khiển từ xa qua điện thoại, hay thay thế công tắc điều khiển truyền thống. Thiết bị chứa thư viện hơn 400 mã lệnh có sẵn cho 4 chủng loại điều khiển: Tivi, quạt, điều hòa, đầu kỹ thuật số.

## BỘ ĐIỀU KHIỂN HỒNG NGOẠI



Giá sản phẩm: **1.650.000đ**

Mã sản phẩm: **LM-IRZ/2.1**

## THÔNG TIN KỸ THUẬT CHUNG

Điện áp hoạt động	5 VDC/1A
Nhiệt độ hoạt động	0°C - 50°C
Độ ẩm hoạt động	0 - 95%
Góc điều khiển	360°
Số mã lệnh	400 lệnh
Truyền thông	Zigbee
Kích thước (ØxC)	70 x 21mm
Khối lượng	66.5g
Tần số hồng ngoại	38 KHz
Bảo hành	24 tháng

**Multi Audio (Âm thanh đa vùng)** hỗ trợ chơi nhạc cho nhiều phòng trong căn nhà. Dù đang ở bất kì đâu, gia chủ cũng có thể điều khiển hệ thống âm thanh đa vùng, kích hoạt ngữ cảnh sống từ xa qua điện thoại (qua app Lumi Life+). Đặc biệt, thiết bị hỗ trợ phát nhạc từ USB, nhạc lưu sẵn trong máy, phát nhạc Local qua App Lumi Music, Stream nhạc qua Air Play 2 (iOS), lấy nhạc từ các nền tảng online (Spotify), kết nối BLE.

## THÔNG TIN KỸ THUẬT CHUNG

Nguồn cấp	20V DC/4,5A
Nhiệt độ hoạt động	0°C - 50°C
Hỗ trợ chuẩn kết nối	Wifi, LAN, BLE
CPU	Dual core Cortex A53 Mediatek
Wifi	b,g,n,ac – Dual band 2.4/5Ghz
RAM	512 MB
Hỗ trợ USB	Có
Công suất đầu ra tối đa	50W x 2 (Loa 4/8 Ohm)
Kích thước (DxRxC)	160mm x 129mm x 26mm (Chưa bao gồm kích thước Anten)
Khối lượng	930 gram
Bảo hành	24 tháng

## ÂM THANH ĐA VÙNG V3



Giá sản phẩm: **7.920.000đ**

Mã sản phẩm: **LM-MA/3.1**



## AI CAMERA HUB

Là thiết bị trung tâm, nhận hình ảnh từ hệ thống camera, sau đó xử lý hình ảnh đầu vào nhờ AI (trí tuệ nhân tạo) để từ đó đưa ra cảnh báo thông minh, tức thì ngay tại thời điểm diễn ra sự việc mà các thiết bị camera rời trên thị trường hiện không làm được:

- Khả năng phân biệt người chính xác lên tới 97%
- Kích hoạt bật đèn, hú còi, xịt nước ngay khi phát hiện xâm nhập trái phép vào vùng an ninh
- Gửi thông báo tới smartphone của chủ nhà

AI Camera Hub còn có chức năng như bộ điều khiển trung tâm trong nhà thông minh, cho phép gia nhập và điều khiển các thiết bị nhà thông minh qua mạng Zigbee (sử dụng app Lumi Life+).



Giá sản phẩm: **12.650.000đ**

Mã sản phẩm: **LM-AI/2.1**

### THÔNG TIN KỸ THUẬT CHUNG

Điện áp hoạt động	12V DC/2A
Công suất cổng đầu ra chịu tải	10A (220V -> 230V AC)
CPU	Quad-core ARM Cortex-A57 MPCore processor
RAM	4 GB 64-bit LPDDR4, 1600MHz 25.6 GB/s
ROM	16 GB eMMC 5.1
Nhiệt độ hoạt động	0°C - 50°C
Truyền thông	Zigbee & BLE Mesh
Giao thức kết nối Internet	Dây LAN
Kích thước (D x R x C)	206 x 125 x 40mm
Khối lượng	700 gram
Số lượng Camera tối đa có thể tích hợp xử lý AI	6 Camera IP

**Thiết bị Module Input** có chức năng kết hợp với đa dạng thiết bị nhà thông minh khác, giúp bạn mở rộng hơn các tính năng thông minh cho ngôi nhà của mình. Giải pháp mà bạn có thể kết hợp với nhà thông minh Lumi qua Module Input có thể kể đến: Khóa vân tay – Cảm biến hàng rào – Cảm biến khói – Cảm biến khí ga – Cảm biến khí CO – Cảm biến chuyển động ...

THÔNG TIN KỸ THUẬT CHUNG	
Điện áp hoạt động	9 - 24VDC/1A
Nhiệt độ hoạt động	0°C - 50°C
Truyền thông	Zigbee
Số kênh đầu vào	Dry contact: 4 kênh
Kích thước (DxRxH)	80 x 80 x 20mm
Khối lượng	200g
Bảo hành	24 tháng

## MODULE INPUT



Giá sản phẩm: **2.365.000đ**

Mã sản phẩm: **LM-INPUT**

## MODULE 2 IN 2 OUT ZIGBEE




Giá sản phẩm: **990.000đ**

Mã sản phẩm: **LM-2I2O/Z**

**Module 2 IN – 2 OUT** là một sự lựa chọn dành cho khách hàng không muốn thay thế công tắc cơ truyền thống, nhưng lại muốn trải nghiệm những tính năng của Nhà thông minh Lumi. Nhờ module 2 in 2 out, khách hàng có thêm 1 sự lựa chọn để thiết lập một hệ thống Nhà thông minh Lumi không cần can thiệp hạ tầng, thậm chí không cần thay công tắc cơ có sẵn.

THÔNG TIN KỸ THUẬT CHUNG	
Điện áp hoạt động	110 - 240V AC ~ 50Hz
Nhiệt độ hoạt động	0°C - 50°C
Truyền thông	Zigbee
Công suất đầu ra	1000W tải trở/200W Led
Kích thước (DxRxH)	47.5 X 49 X 20.4 mm

## MODULE 5IN1/ZIGBEE



Giá sản phẩm: **1.485.000đ**

Mã sản phẩm: **LM-5IN1/Z**

**Module 5IN1/ZIGBEE** hỗ trợ các tính năng điều khiển đèn LED như: điều khiển từ xa qua mạng internet tăng giảm độ sáng của đèn, thay đổi nhiệt độ màu, điều khiển theo nhóm HCL, Cảnh, Lighting, Rule, Lịch.

### THÔNG TIN KỸ THUẬT CHUNG

Điện áp hoạt động	12 -> 24V DC
Nhiệt độ hoạt động	0 -> 50°C
Công suất tiêu thụ	Max 15A/Tổng – Max 5A/mỗi cổng
Công suất phát	Max 15A/Tổng
Truyền thông	Zigbee
Kích thước (DxRxC)	47.5mm x 49mm x 20.4mm
Khoảng cách giới hạn giữa các thiết bị Zigbee	10m/40m (khi có vật cản/ không có vật cản)

### THÔNG TIN KỸ THUẬT CHUNG

Điện áp hoạt động	100 - 240V ~ 50/60Hz
Nhiệt độ hoạt động	0°C - 50°C
Độ ẩm hoạt động	0 - 95%
Truyền thông	Zigbee
Kích thước (DxRxC)	55 x 44 x 19mm
Bảo hành	24 tháng

**Bộ lặp sóng (Repeater)** có chức năng khuếch đại sóng từ bộ điều khiển trung tâm (HC), làm cầu nối giúp HC kết nối và giao tiếp với các thiết bị ở xa hơn

## MODULE REPEATER



Giá sản phẩm: **880.000đ**

Mã sản phẩm: **LM-RP**

## MODULE DAIKIN



Giá sản phẩm: **4.565.000đ**

Mã sản phẩm: **LM-DK**

**Module Daikin Lumi** cho phép bạn điều khiển điều hòa trung tâm Daikin VRV bằng Smartphone. Đặc biệt, bạn có thể xác định được trạng thái điều hòa đang bật hay tắt thông qua app Lumi Life+.

### THÔNG TIN KỸ THUẬT CHUNG

Điện áp hoạt động	9 - 24V DC
Nhiệt độ hoạt động	0°C - 50°C
Truyền thông	Zigbee
Kích thước (DxRxC)	80 x 80 x 20mm
Khối lượng	200 gram
Bảo hành	24 tháng

**ĐỘNG CƠ RÈM DT99LM****THÔNG TIN KỸ THUẬT CHUNG**

Điện áp hoạt động	100 - 240V AC ~ 50/60Hz
Tốc độ đóng/mở rèm	14cm/s
Nhiệt độ hoạt động	0°C - 40°C
Trọng lượng tải tối đa	50kg
Truyền thông	không dây Zigbee
Kích thước	348.3 x 50.4 x 71 (mm)
Bảo hành	24 tháng

**Động cơ rèm DT99LM** bao gồm 1 động cơ và 1 module Zigbee tích hợp sẵn. Giúp khách hàng hẹn giờ, đóng/ mở rèm một cách dễ dàng.

Giá sản phẩm: **3.520.000đ**

Mã sản phẩm: **LM-DT99LM-1.2/14**

**Camera cảnh báo Lupa** là đầu vào - ghi hình ảnh và đầu ra - phát cảnh báo, thuộc bộ giải pháp an ninh toàn diện AI camera Lupa của Lumi. Đây là mẫu camera cảnh báo hiện đại với nhiều tính năng vượt trội giúp bảo vệ ngôi nhà an toàn 24/24.

- Hình ảnh ghi lại rõ ràng, sắc nét cả trong điều kiện thiếu sáng
- Phát cảnh báo còi hú, đèn chớp khi có kẻ đột nhập trái phép
- Lưu trữ dữ liệu đa dạng thông qua thẻ nhớ micro SD hoặc Cloud
- Live stream trực tuyến theo thời gian thực

### THÔNG TIN KỸ THUẬT CHUNG

Độ phân giải	4MP, 2K
Ống kính	90.4 độ @3.6mm
Khoảng cách nhìn đêm	Đen trắng (IR) 30m, có màu 25m
Nguồn	12VDC-1A/Active PoE
Tiêu chuẩn IP	IP66
Loa/ Mic	Có/ có
Kết nối mạng	LAN (PoE)
Lưu trữ	Thẻ nhớ Micro SD/Cloud
Chuẩn nén	Video H264, H265, Audio G.711
Cảnh báo thông minh	Phát hiện người và ô tô sử dụng AI

### CAMERA CẢNH BÁO LUPA BULLET



Giá sản phẩm: **2.530.000đ**

Mã sản phẩm: **LP-CI42EB-I/SM2**

### CAMERA CẢNH BÁO LUPA TURRET



Giá sản phẩm: **2.530.000đ**

Mã sản phẩm: **LP-CI43EB-I/SM2**

### THÔNG TIN KỸ THUẬT CHUNG

Độ phân giải	4MP, 2K
Ống kính	90.4 độ @3.6mm
Khoảng cách nhìn đêm	Đen trắng (IR) 30m, có màu 25m
Nguồn	12VDC-1A/Active PoE
Tiêu chuẩn IP	IP66
Loa/ Mic	Có/ có
Kết nối mạng	LAN (PoE)
Lưu trữ	Thẻ nhớ Micro SD/Cloud
Chuẩn nén	Video H264, H265, Audio G.711
Cảnh báo thông minh	Phát hiện người và ô tô sử dụng AI



## LED DÂY RGBWW



Giá sản phẩm: **935.000đ**

Mã sản phẩm: **LM-LED-RGBWW**

**Đèn LED dây RGBWW** là sản phẩm chiếu sáng được ứng dụng rất nhiều trong chiếu sáng thẩm mỹ. LED dây được bố trí nhiều mắt LED suốt dọc chiều dài dây, đồng thời cho phép uốn dẻo, tạo hình kết hợp kiến trúc và nội thất. Ngoài chức năng điều khiển 16 triệu màu, đèn LED RGBWW còn được bổ sung thêm chức năng thay đổi nhiệt độ màu từ 2700K-6500K

### THÔNG TIN KỸ THUẬT CHUNG

Màu sắc ánh sáng	RGB (Red, Green, Blue)
Nhiệt độ màu	2700K-6500K
Chiều dài Led dây	5m
Độ rộng	10mm
Điện áp hoạt động	24V DC
Công suất tiêu thụ	17W/m
IP	20
Tuổi thọ đèn	25.000 giờ

## LED 1 MÀU 3000K (VÀNG) (CUỘN 5M)



Giá sản phẩm: **825.000đ**

Mã sản phẩm: **LM-LED-3KK**

## LED 1 MÀU 4000K (TRẮNG) (CUỘN 5M)



Giá sản phẩm: **825.000đ**

Mã sản phẩm: **LM-LED-4KK**

**Đèn LED dây** giúp bạn có thể thiết lập ánh sáng có nhiệt độ màu 3000K hoặc 4000K mang lại ánh sáng phù hợp cho từng góc nhỏ của ngôi nhà.

### THÔNG SỐ QUANG HỌC

Chỉ số hoàn màu (CRI)	90
Nhiệt độ màu	3000K/ 4000K


### THÔNG TIN KỸ THUẬT CHUNG

Chiều dài Led dây	5m
Độ rộng	8mm
Điện áp hoạt động	24V DC
Công suất tiêu thụ	12W/m
Mật độ mắt Led	120 Led/m
IP	20
Tuổi thọ đèn	25.000 giờ

## THÔNG TIN KỸ THUẬT CHUNG

Công suất đầu ra	150W
Điện áp đầu ra	24V
Dòng điện đầu ra	6.5A
Điện áp đầu vào	120 ~ 373VDC, 89 ~ 164VAC
Điện áp điều chỉnh	21.6 ~ 28.8V
Nhiệt độ hoạt động	31 ~ +70°C
Vỏ	Kim loại
Kích thước	159*97*30mm
Trọng lượng	0.48 kg

## NGUỒN MEANWELL 24VDC-150W



Giá sản phẩm: **528.000đ**

Mã sản phẩm: **LRS-150-24**



## CÔNG TY CỔ PHẦN LUMI VIỆT NAM

### Trụ sở chính

📍 38, Đường Đỗ Đức Dục, Q. Nam Từ Liêm, TP. Hà Nội

### Nhà máy Lumi

📍 KCN Thăng Long Vĩnh Phúc, X. Thiện Kế, H. Bình Xuyên, T. Vĩnh Phúc

### Chi nhánh Đà Nẵng

📍 514, Đường 2/9, Q. Hải Châu, TP. Đà Nẵng

### Chi nhánh Hồ Chí Minh

📍 22, Đường số 7, KĐT Vạn Phúc, P. Hiệp Bình Phước, TP. Thủ Đức, TP. HCM

---

🌐 [www.lumi.vn](http://www.lumi.vn)

🌐 [www.lumilighting.vn](http://www.lumilighting.vn) ☎️ (+84) 904 665 965